




Zelt 25 Meter



Zelt 15 Meter



Zelt 15 Meter

## GROSSZELTE 12/15/20/25 METER

eignen sich sehr gut für Anlässe mit grösseren Mengen an Personen.

- Für den Aufbau der 12- und 15-Meter-Zelte benötigt es 10 bis 15 Personen (Helfer).
- Die 20- und 25-Meter-Zelte sind Rundbogenzelte, die zu einer ganz speziellen Atmosphäre im Zelt führen.
- Der Aufbau erfolgt mit einem Kran.
- Dazu passend ist auch der Schwerlastboden, den wir anbieten.



Siemens

# GROSSZELT 25 METER

Seitenhöhe 3 m / Firsthöhe 6.5 m / Rundbogen / Binderabstand 5 m

## BREITE LÄNGE GRUNDFLÄCHE

25 m	15 m	375 m <sup>2</sup>
25 m	20 m	500 m <sup>2</sup>
25 m	25 m	625 m <sup>2</sup>
25 m	30 m	750 m <sup>2</sup>
25 m	...	...

Das Zelt kann in 5 m-Abständen verlängert werden.


## ZUBEHÖR

- Seitenblachen mit Bogenfenster oder Panoramafenster
- Schwerlastboden
- Eingang / Fluchttüre
- Wirtschaftsanzubau (WAB)
- Notausgangsblache

Grillieren im Zelt ist nicht erlaubt, dafür ist ein Grillzelt vorgesehen.



125 Jahre SZKB Brunnen



125 Jahre SZKB Brunnen



Gewerbeausstellung Küßnacht



Maifest Morschach

# GROSSZELT 20 METER

Seitenhöhe 3 m / Firsthöhe 6.5 m / Binderabstand 5 m

## BREITE LÄNGE GRUNDFLÄCHE


20 m	25 m	500 m <sup>2</sup>
20 m	30 m	600 m <sup>2</sup>
20 m	35 m	700 m <sup>2</sup>
20 m	40 m	800 m <sup>2</sup>
20 m	...	...

Das Zelt kann in 5 m-Abständen verlängert werden.


## ZUBEHÖR

- Seitenblachen mit Bogenfenster oder Panoramafenster
- Schwerlastboden
- Eingang / Fluchttüre
- Wirtschaftsanhbau (WAB)
- Notausgangsblache

Grillieren im Zelt ist nicht erlaubt, dafür ist ein Grillzelt vorgesehen.




Schwyz Kantonalbank



Sahli Knonau



Gewerbeausstellung Küssnacht



Jubiläum Brunnen

# GROSSZELT 15 METER

Seitenhöhe 3 m / Firsthöhe 5.4 m / Binderabstand 5 m

## BREITE LÄNGE GRUNDFLÄCHE

15 m	20 m	300 m <sup>2</sup>
15 m	25 m	375 m <sup>2</sup>
15 m	30 m	450 m <sup>2</sup>
15 m	35 m	525 m <sup>2</sup>
15 m	...	...

Das Zelt kann in 5 m-Abständen verlängert werden.

## ZUBEHÖR

- Seitenblachen mit Bogenfenster oder Panoramafenster
- Schwerlastboden
- Holzboden mit 3-Schichtplatten
- Eingang / Fluchttüre
- Wirtschaftsanhbau (WAB)
- Schwarze Blachen

Grillieren im Zelt ist nicht erlaubt, dafür ist ein Grillzelt vorgesehen.



Schwyzer Kantonales Schwingfest Arth



Waldstätterhof Brunnen



Geburtstag Muotathal



Ibach

# GROSSZELT 12 METER

Seitenhöhe 3 m / Firsthöhe 4.96 m / Binderabstand 5 m

## BREITE LÄNGE GRUNDFLÄCHE

12 m	15 m	180 m <sup>2</sup>
12 m	20 m	240 m <sup>2</sup>
12 m	25 m	300 m <sup>2</sup>
12 m	30 m	360 m <sup>2</sup>
12 m	...	...

Das Zelt kann in 5 m-Abständen verlängert werden.

## ZUBEHÖR

- Seitenblachen mit Bogenfenster oder Panoramafenster
- Schwerlastboden
- Holzboden mit 3-Schichtplatten
- Eingang / Fluchttüre
- Wirtschaftsannbau (WAB)
- Schwarze Blachen

Grillieren im Zelt ist nicht erlaubt, dafür ist ein Grillzelt vorgesehen.



Luzern Golfplatz






Apéro Rotkreuz



Schwyzer Kantonalbank Ibach



Oberarth Horseshoefest

# WIRTSCHAFTSANBAU ZU GROSSZELT

Innenhöhe 3 m / Aussenhöhe 2.5 m / Binderabstand 5 m

## BREITE LÄNGE GRUNDFLÄCHE

3 m	5 m	15 m <sup>2</sup>
3 m	10 m	30 m <sup>2</sup>
3 m	15 m	45 m <sup>2</sup>
3 m	20 m	60 m <sup>2</sup>
3 m	...	...

Das Zelt kann in 5 m-Abständen verlängert werden.

Wenn mehr Platz benötigt wird, kann eine Spitzzelle angebaut werden (5 × 5 m)

## ZUBEHÖR

- Holzboden mit 3-Schichtplatten
- Schwerlastboden

Grillieren im WAB ist nicht erlaubt, dafür ist ein Grillzelt vorgesehen.



Aeskulap Klinik Brunnen



Aeskulap Klinik Brunnen



Ibach Turnfest



Spitzzelt

# ZUBEHÖR FÜR GROSSZELTE

## SCHWERLASTBODEN

Elementgrößen:

2,5 × 5 Meter oder 2,5 × 7,5 Meter



Schwerlastboden



Schwerlastboden



Holzboden

- + Das Zelt kann bis 20 m mit dem Schwerlastboden gegen Wind gesichert werden.
- + Braucht wenig Leute beim Auf- und Abbau.
- + Schneller Auf- und Abbau.
- + Geringer Kraftaufwand
- Maschineller Einsatz
- Platz muss gut zugänglich sein (befahrbar)




Schwerlastboden

## EINGANGS- UND FLUCHTTÜRE

2 m breit mit Panikbalken

Zubehör Vordach



Fluchttüre



Fluchttüre



Fluchttüre



Bühne 5 × 10 m

## BÜHNE GROSS

Element 2,5 × 2,5 m  
Element 1,25 × 2,5 m


Treppe 1 m breit  
Höhenverstellbar  
0,6–1 m (Bühne)



Bühne



Bühne



Bühne

## BÜHNE KLEIN

Bühne Elemente 2 × 1 m  
Höhe 20 / 40 / 60 / 80 cm



Bühne



Erdung

## ERDUNG

Wenn das Zelt nicht mit Erdanker gesichert werden kann, ist eine Erdung erforderlich. (Blitzableiter)



Erdung



Erdung